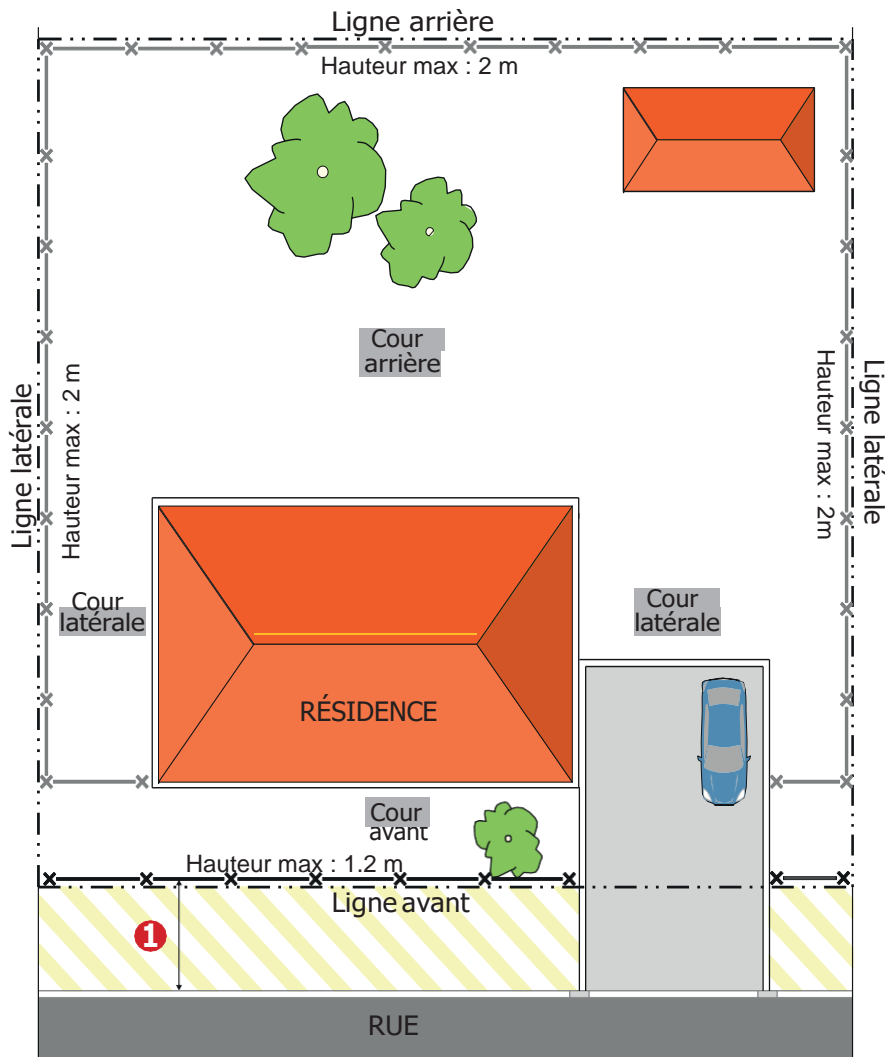


Clôture - Terrain standard


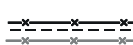




Permis de construction
Non requis

Croquis 1 - Normes d'implantation



Légende

-  Localisation non autorisée
-  Limites de terrain
-  Clôture (avec restrictions)
-  Clôture

Normes générales

- Toute clôture doit être **sécuritaire et conservée en bon état en tout temps.**
- Seules les clôtures fabriquées en **bois plané des deux côtés** et fabriquées en **métal pré-émailé** sont autorisées sur l'ensemble du territoire.

Normes d'implantation

COUR AVANT:

- 1** Les clôtures sont autorisées en cour avant, à condition qu'elles **n'empiètent pas sur l'emprise de la rue.**

De plus, leur hauteur **ne doit pas excéder 1.2 m (4')**.

COURS LATÉRALES ET ARRIÈRE:

- Les clôtures sont autorisées en cours arrière et latérale ainsi que sur le long des lignes de terrain arrière et latérale.
- La hauteur de la clôture **ne doit pas excéder 2 m (6'-6")**.

ATTENTION : Le présent document est mis à votre disposition à titre informatif. Il demeure la responsabilité du requérant de se référer aux règlements d'urbanisme ainsi qu'à toutes autres normes applicables.

Information : 418 872-9811 / lancienne-lorette.org